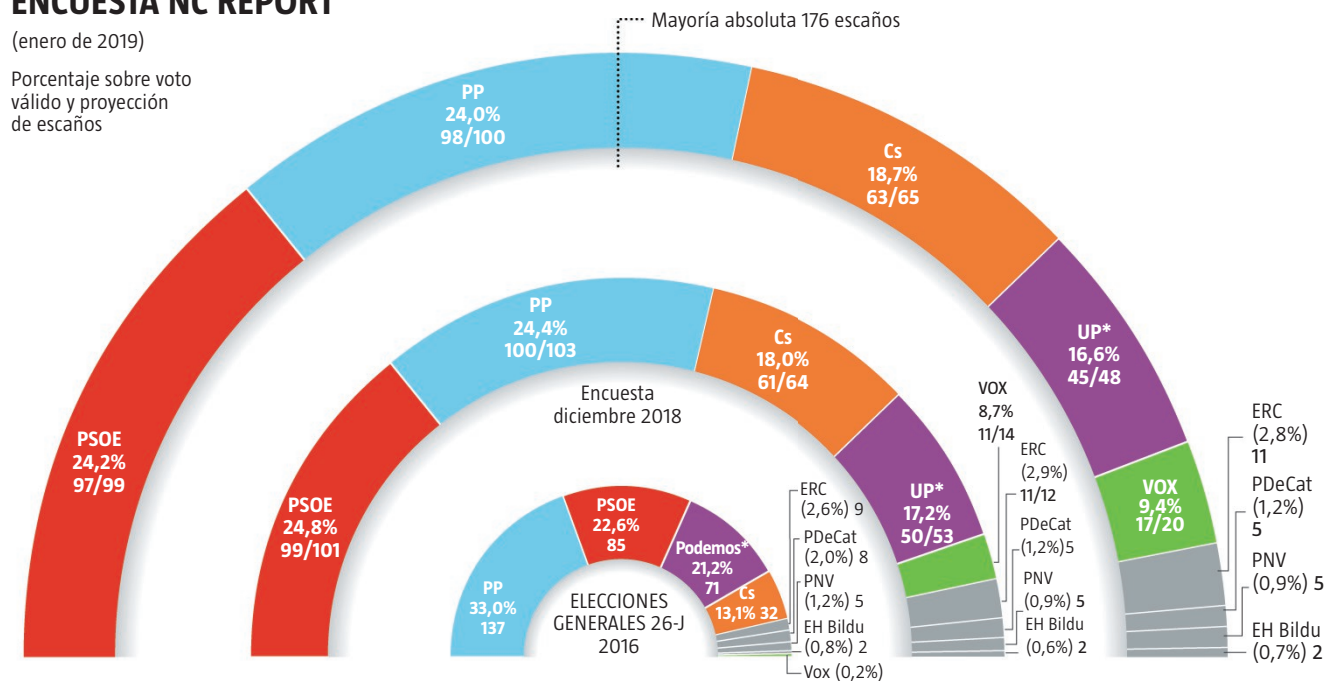


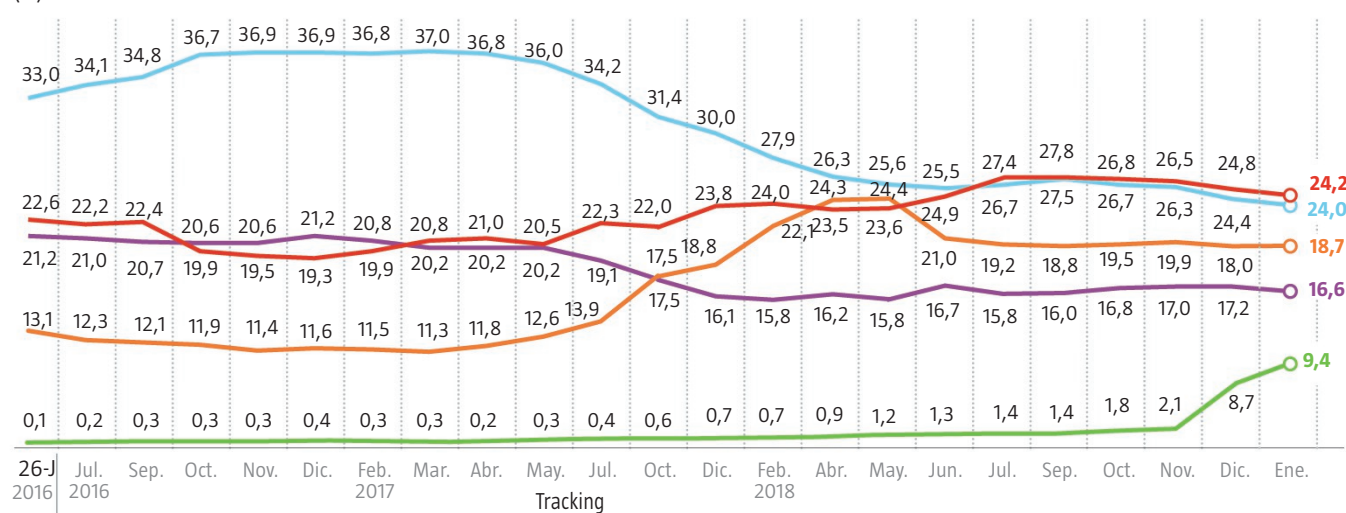
# ENCUESTA NC REPORT

(enero de 2019)

Porcentaje sobre voto válido y proyección de escaños



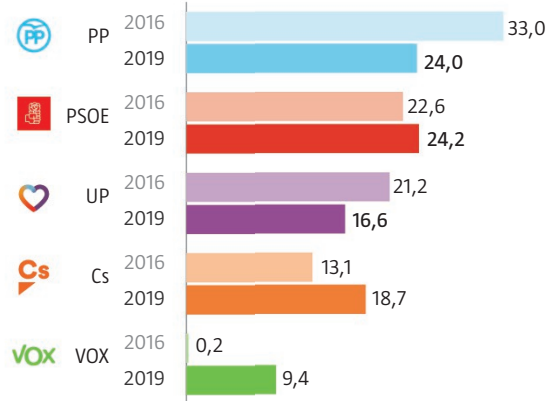
## EVOLUCIÓN DEL VOTO (%)



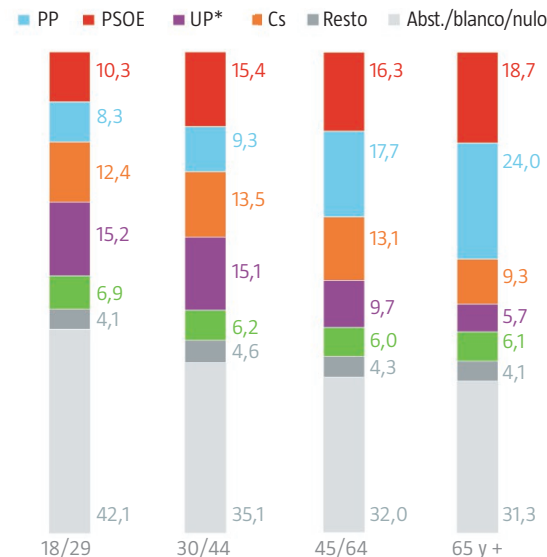
## PARTICIPACIÓN / ABSTENCIÓN (% del censo)



## COMPARACIÓN CON LAS ÚLTIMAS ELECCIONES (EN %)



## SEGMENTACIÓN DEL VOTO POR EDADES (% sobre total del censo)



FICHA TÉCNICA: Universo: Españoles con 18 años y más. Ámbito nacional. Muestra estratificada: 1.000 entrevistas con margen de error aproximado de 3,16% para los datos globales y un nivel de confianza de 95,5% dos sigma y p/q=50/50. Muestreo: selección aleatoria proporcional de los municipios y de los entrevistados por tablas de números aleatorios y cuotas de edad y género. Entrevistas: Metodología telefónica. Distribución de la muestra: 93 municipios de las 17 CC.AA. Trabajo de campo: 21 al 25 de enero de 2019. Empresa: NC REPORT.